

Kaspersky Antivirus

Untersuchung sicherer Verbindungen für
www.kzvrlp.de deaktivieren

Herausgeber:

Kassenzahnärztliche Vereinigung Rheinland-Pfalz (**KZV RLP**)

Eppichmauergasse 1

55116 Mainz

Tel: 06131/ 8927-0

Fax: 06131/ 2257-06 Email:

kontakt@kzvrlp.de

www.kzvrlp.de

Änderungen an der EDV geschehen auf eigene Verantwortung und sollten immer mit Ihrem EDV Betreuer abgestimmt sein.

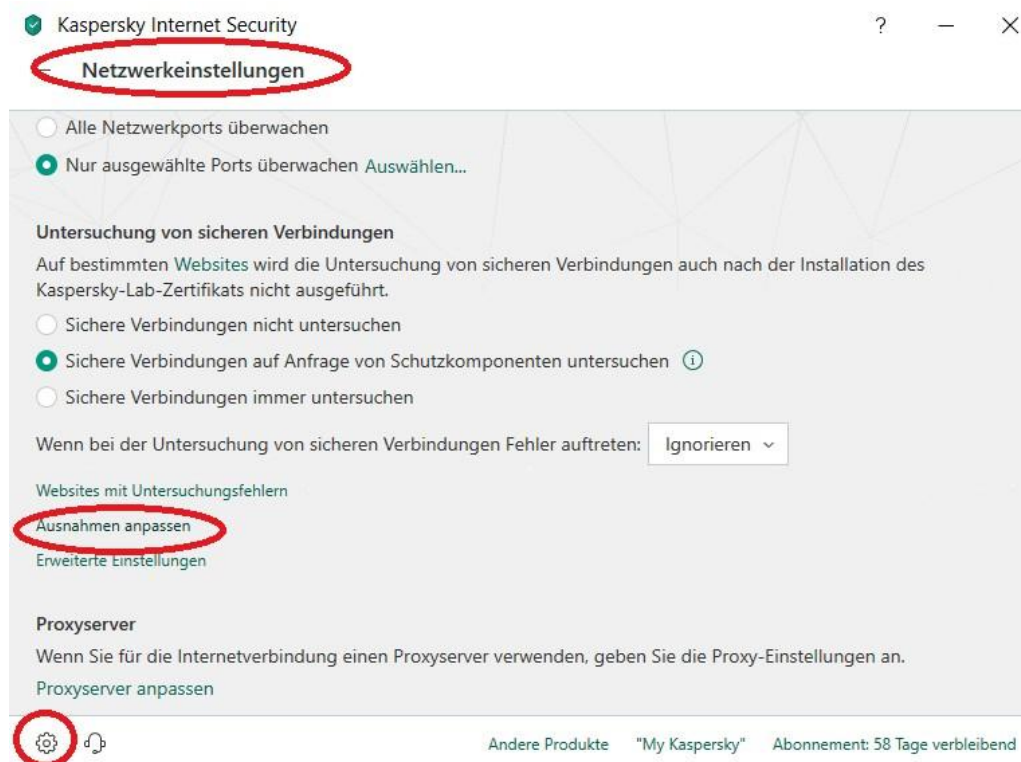
Seit einem Update im Juli 2016 (Version 16.0.1.445 c) kann es vorkommen, dass Kaspersky Antivirus sich in die verschlüsselte Verbindung zwischen KZV RLP Online Server und dem lokalen Firefox einklinkt und Sie in der Zahnarztpraxis eine Fehlermeldung angezeigt bekommen.

„FEHLER: Gesicherte Verbindung fehlgeschlagen“

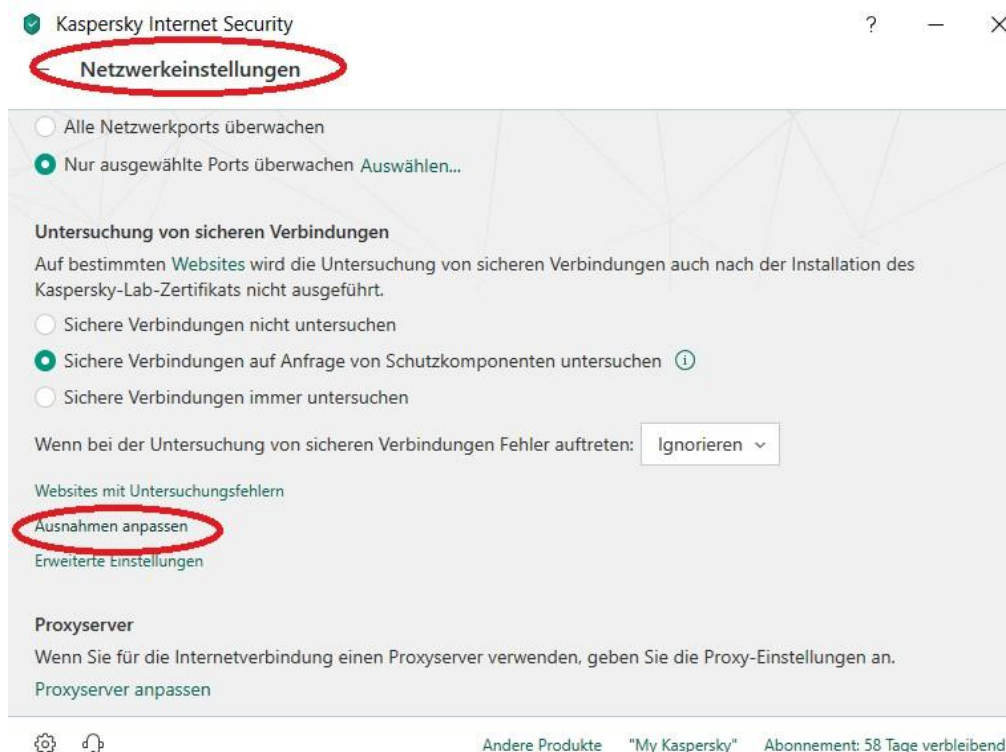
Sollte dies der Fall sein, haben Sie die Möglichkeit, die Funktion „Untersuchung sicherer Verbindungen“ für festgelegte Seiten zu deaktivieren.

So erstellen Sie Ausnahmen für „Untersuchung sicherer Verbindungen“ in Kaspersky Antivirus und Kaspersky Internet Security:

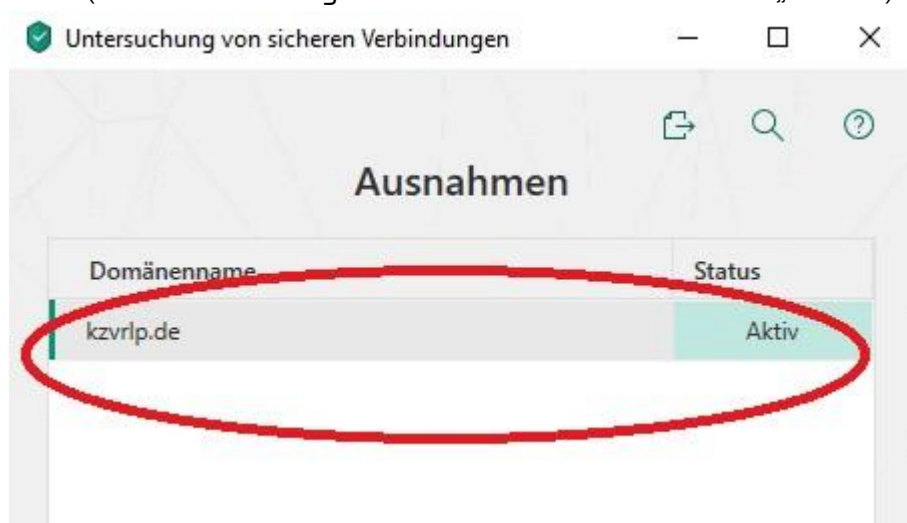
1. Klicken Sie mit der rechten Maustaste auf das Kaspersky Logo (🚫 oder 🟢) am unteren rechten Bildschirmrand und wählen Sie „Einstellungen“ aus.
2. Klicken Sie zunächst auf das Zahnrad in der unteren linken Ecke und im Anschluss auf den Punkt „Erweitert“. Wählen Sie nun den Punkt „Netzwerk“ aus.



3. Unter dem Punkt „Untersuchung von sicheren Verbindungen“ in den Netzwerkeinstellungen wählen Sie „Ausnahmen anpassen“.



4. Fügen Sie nun im Fenster „Ausnahmen“ die Domänen „kzvrlp.de“ und „online.kzvrlp.de“ hinzu. (Gutachter benötigen ebenfalls eine Ausnahme für „kzv.de“)



5. Sie können das Fenster nun schließen. Bitte starten Sie den Firefox Browser erneut. Kaspersky sollte sich jetzt nicht mehr in die verschlüsselte Verbindung einklinken.